





**INSTRUCCIONES DE MONTAJE / ASSEMBLY INSTRUCTIONS**  
**LAVABO EMPOTRADO / BUILT-IN BASIN TAP**

**Ref: 568131 45**

**SÍMBOLOS / SYMBOLS**

	Sentido de giro / <i>Turning direction</i>
	Fijar con la mano / <i>Fix by hand</i>
	Fijar con una herramienta / <i>Fix by tool</i>
	Destornillador / <i>Screwdriver</i>
	Llave Allen 2,5 / <i>Allen 2,5 key</i>
	Cinta de teflón / <i>Teflon tape</i>

**ACCESORIOS Y RECAMBIOS / SPARE PARTS**

			
	Caliente / <i>Hot</i>	Fría / <i>Cold</i>	
100088 45	67896 45	67898 45	-
100088 45	67896 45	67898 45	68912 45

**GENEBRE**

[www.genebre.es](http://www.genebre.es)

Edificio Genebre. Av. Joan Carles I, 46-48 - 08909 - L'Hospitalet de Llobregat - Barcelona - Spain. Tel: +34 902 504 203

